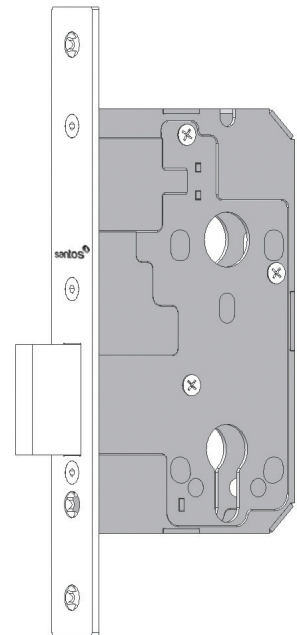


# Série 701 E0

## Fechadura de embutir para madeira - língua

### Características

A língua é accionada de ambos os lados pelo cilindro.



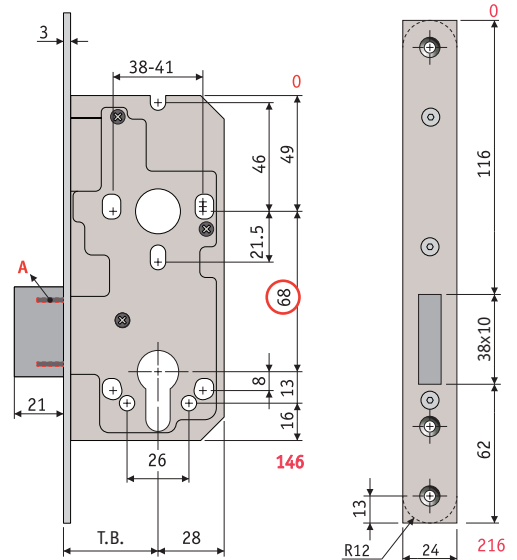
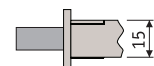
### Opções

- 6 Normal (0); Protecção anti-broca na caixa (V)
- 7 T.B. mm: 50 (L); 60 (0)
- 8 Projecção da língua 21mm: uma volta (1); duas voltas (2)
- 11 Testa: rectangular (E); redonda (K)
- 12 Testa e chapa-testa 701 K: inox 430 (I); inox 304 (J); latão (L)
- 13 Acabamento: satinado (S)

CAIXA 146 mm

### Código

1	2	3	4	5	6	7	8	9	10	11	12	13
F	7	0	1	E				N	R			S



A - anti-serra