

Séries 792 EQ . 790 EQ . 788 EQ

Fechadura de embutir para madeira

Características

A língua e o trinco são accionados de ambos os lados pelo cilindro. O trinco, reversível, é accionado de ambos os lados pelo puxador.

Opções

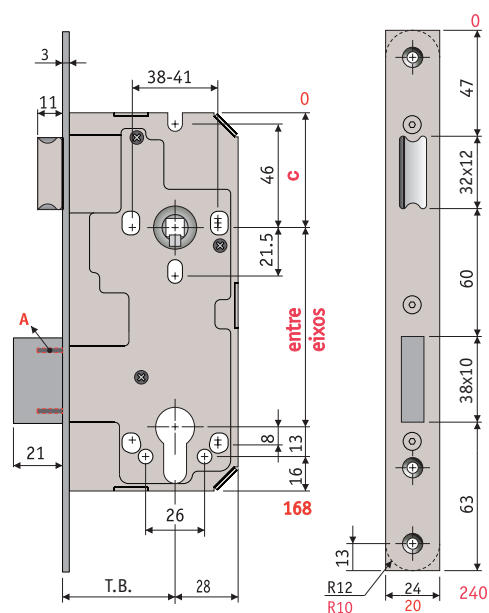
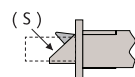
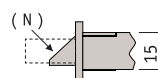
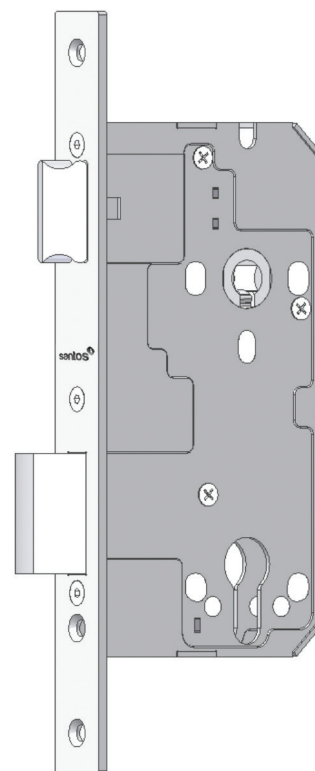
- 6 Normal (Q); Protecção anti-broca na caixa (X)
- 7 T.B. mm: 45 (J); 50 (L); 55 (M); 60 (O); 65 (P); 70 (Q); 80 (T)
- 8 Projecção da língua 21mm: uma volta (1); duas voltas (2)
- 9 Trinco: normal (N); silencioso (S)
- 11 Testa mm: rectangular 24 (E) 20 (C); redonda 24 (K) 20 (I)
- 12 Testa e chapa-testa 785 V: inox 430 (I); inox 304 (J); latão (L)
- 13 Acabamento: satinado (S)

CAIXA 168 mm

entre eixos mm	C mm	Ref
92	47	792 EQ
90	49	790 EQ
88	51	788 EQ

Código

1	2	3	4	5	6	7	8	9	10	11	12	13
F	7	9	2	E					R			S
F	7	9	0	E					R			S
F	7	8	8	E					R			S



A - anti-serra